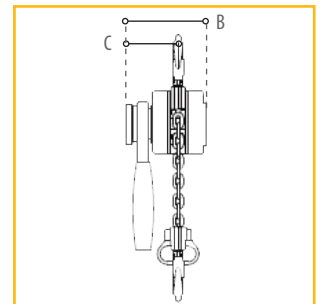
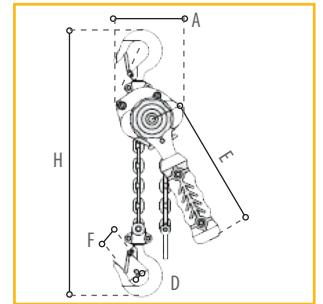




Aluminium rateltakels / Aluminium lever hoists



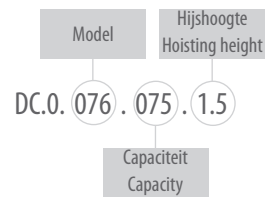
**Eigenschappen**

- » Aluminium behuizing.
- » Compact ontwerp.
- » Licht gewicht en eenvoudig mee te nemen.
- » Met 1.5/3 meter hijshoogte als standaard voorraad artikel, andere hijshoogten op aanvraag.
- » Met lastketting getest volgens EN 818-7.

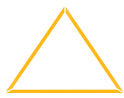
**Features**

- » Aluminium housing.
- » Compact design.
- » Lightweight and easy to carry.
- » With 1.5/3 meter hoisting height as standard stock item, other hoisting heights upon request.
- » With load chain tested according to EN 818-7.

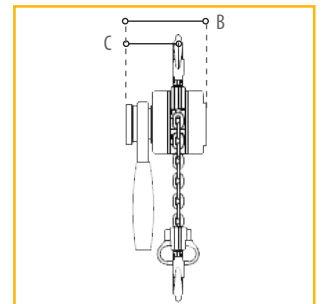
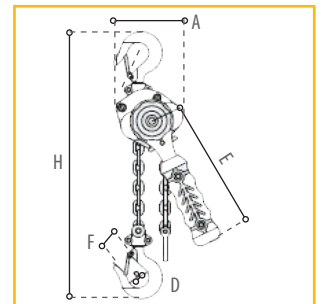
Bestelwijze / How to order



Specificaties / Specifications		
WLL (ton)	0.25	0.5
Test load / Test load (kN)	3.06	6.13
Inspanning voor max lading / Force for max load (N)	162	200
Parten van hijsketting / Chain falls of load chain	1	1
Hijsketting / Load chain (Ømm)	4	5
Netto gewicht / Net weight (kg)	2	3,2
Afmetingen / Measurements	21.5 x 10.5 x 11.3	22 x 11.5 x 11.3
Extra gewicht / Extra weight (kg/m)	0.35	0.54
Afmetingen / Dimensions (mm)		
Model (WLL)	0.25	0.5
A	79.5	100
B	92	102
C	62	64
D	32	35
E	160	160
F	27	29
H	220	280



Palans à levier en aluminium / Aluminium Hebelzüge



**Caractéristiques**

- » Boîtier en aluminium.
- » Design compact.
- » Poids léger et facile à emporter.
- » Avec 1.5/3 mètre de hauteur de levage comme stock d'article standard, autres hauteurs de levage sur demande.
- » Avec chaîne de charge testée selon EN 818-7.

**Eigenschaften**

- » Aluminiumgehäuse.
- » Kompaktes Design.
- » Geringes Gewicht und einfach zu transportieren.
- » Mit 1.5/3 Meter Hubhöhe als Standard Lagerbestand, andere Hubhöhen auf Anfrage.
- » Mit Lastkette nach EN 818-7 geprüft.

How to order

Modèle / Modell      Hauteur / Hubhöhe

DC.0. 076 . 075 . 1.5

Capacité / Kapazität

Spécifications / Spezifikationen		
WLL (ton)	0.25	0.5
Charge de test / Testbelastung (kN)	3.06	6.13
Effort pour chargement max / Kraft für max Last (N)	162	200
Parties / Kettenfälle	1	1
Chaîne / Kette (Ømm)	4	5
Poids net / Netto Gewicht (kg)	2	3,2
Dimensions / Abmessungen	21.5 x 10.5 x 11.3	22 x 11.5 x 11.3
Poids extra / Zusatzgewicht (kg/m)	0.35	0.54
Dimensions / Abmessungen (mm)		
Modèle / Modell (WLL)	0.25	0.5
A	79.5	100
B	92	102
C	62	64
D	32	35
E	160	160
F	27	29
H	220	280